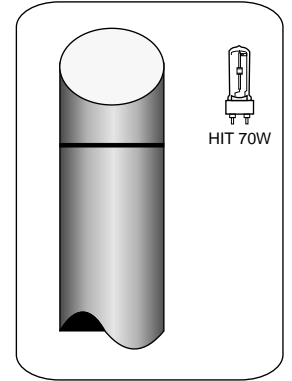
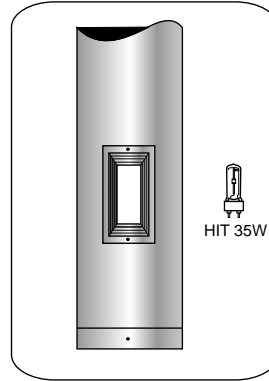






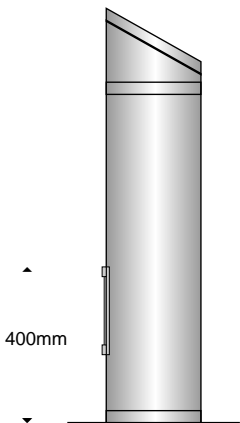
- * Armatürün ı ıklık kısmı ve gövde borusu tamamen alüminyumdan imal edilmi tir.
- * Armatür çift fonksiyonlu olarak hem cephe hem de bahçe aydınlatması olarak kullanılmaktadır.
- * Gövde ve üst ı ılık kısmında bulunan camlar temperlenmi tir.
- * Sigortası, balast ve ba lantı terminali gövde borusu içersindedir.
- * Tüm vidalar paslanmaz çeliktir.
- * Dı etkenlere kar ı dayanıklı Antibulle katkı, Elektrostatik Polyester Toz boyalıdır.
- * ste e ba lı tüm RAL renkler kullanılabilir.

- * Aluminium is used during the manufacturing of luminary part and body pole.
- * As a double functioned armature is used for both architectural light and bollard light.
- * The glasses located on the body and upper illumination part shall be tempered.
- * All screws are stain less steel
- * The paint is Electrostatik Polyester with the Antibulle alloyed resistant to all external factors.
- * All RAL colours can be applied upon request.



C 460

Ø157mm



850mm



ISO 9001:2000

Class 1
Korunma sınıfı :IP.65. ⚠

